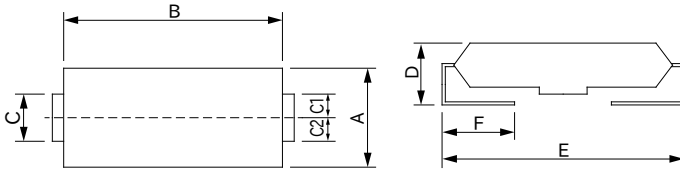


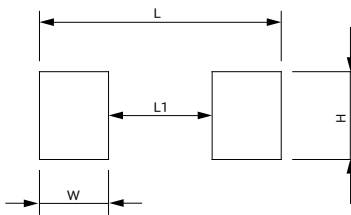
■規格 Standards

●形状・寸法 Configuration (mm)



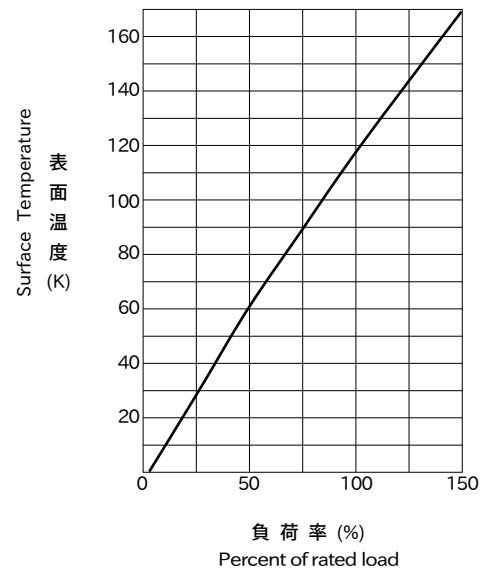
定格電力 (W) Power Rating	寸法 Dimensions (mm)								抵抗値範囲 (Ω) Resistance Range		最高使用電圧(V) Maximum Operating Voltage
	A ±0.3	B ±0.3	C ±0.3	C1 ±0.15	C2 ±0.15	D ±0.3	E Max	F ±0.3	SMW シリーズ	SMF シリーズ	
1WL	4.0	6.7	1.4	0.70	0.70	3.55	7.9	1.5	0.1 - 200	10 - 2M	300
2WL	5.5	10.5	1.7	0.85	0.85	5.00	12.0	2.3	0.1 - 300	10 - 2M	500
3WL	7.3	13.5	1.7	0.85	0.85	6.80	17.0	2.5	0.1 - 500	10 - 2M	500

●推奨ランド寸法 Recommended Pad Dimension

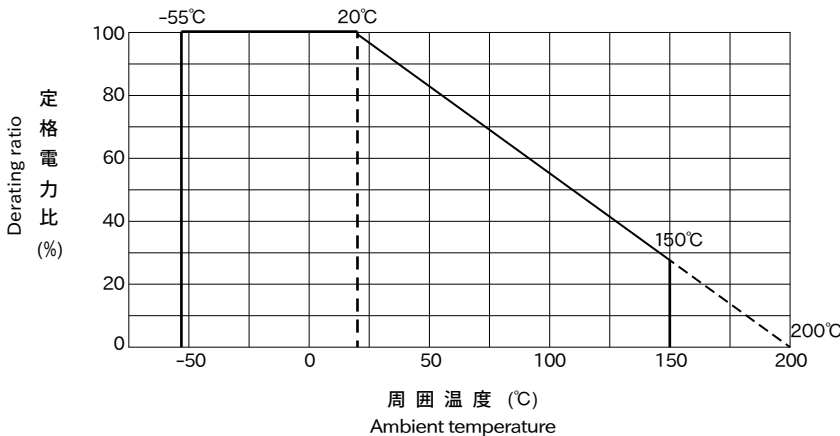


定格電力 (W) Power Rating	寸法 Dimensions (mm)			
	W	H	L	L1
1WL	2.6	2.9	8.0	2.8
2WL	4.0	3.4	14.0	6.0
3WL	4.5	3.4	18.0	9.0

●表面温度上昇 Temperature Rise



●定格電力軽減曲線 Power Derating Curve



■標準抵抗値 (Ω)

Standard resistance values JIS-E24 series

■抵抗値許容差

Resistance tolerance ±5% (J)

■受注生産品 Products by order

■最小ロット Minimum lot

1WL 1リール reel (2000個 pcs)
2WL 1リール reel (1000個 pcs)
3WL 1リール reel (500個 pcs)

■品番コード Explanation of Part Number

SMW 2WL 1Ω J
SMF

抵抗値許容差 Resistance tolerance

抵抗値 Resistance

定格電力 Power rating

品番：金属皮膜素子 Part No. : Metal film element

品番：巻線抵抗素子 Part No. : Wire-wound resistance element